

産業廃棄物処理計画実施状況報告書

令和 7年 4月22日

岩手県知事 達増 拓也 様

提出者

住 所 岩手県一関市萩荘字袋田56番地1
氏 名 鈴木工材株式会社
代表取締役 鈴木 高二
(法人にあつては、名称及び代表者の氏名)
電話番号 0191-24-3866

循環型地域社会の形成に関する条例第9条の2第2項の規定により、令和6年度の産業廃棄物処理計画の実施状況を報告します。

事業場の名称	鈴木工材株式会社 建設工事現場
事業場の所在地	岩手県一関市萩荘字袋田56番地1
事業の種類	総合工事業
産業廃棄物処理計画における計画期間	令和6年4月1日～令和7年3月31日



産業廃棄物処理計画における目標値

項目	目標値	項目	目標値
排 出 量	775 t	全 処 理 委 託 量	775 t
自ら再生利用を行う産業廃棄物の量	0 t	優良認定処理業者への処理委託量	35 t
自ら熱回収を行う産業廃棄物の量	0 t	再生利用業者への処理委託量	765 t
自ら中間処理により減量する産業廃棄物の量	0 t	認定熱回収業者への処理委託量	0 t
自ら埋立処分又は海洋投入処分を行う産業廃棄物の量	0 t	認定熱回収業者以外の熱回収を行う業者への処理委託量	0 t

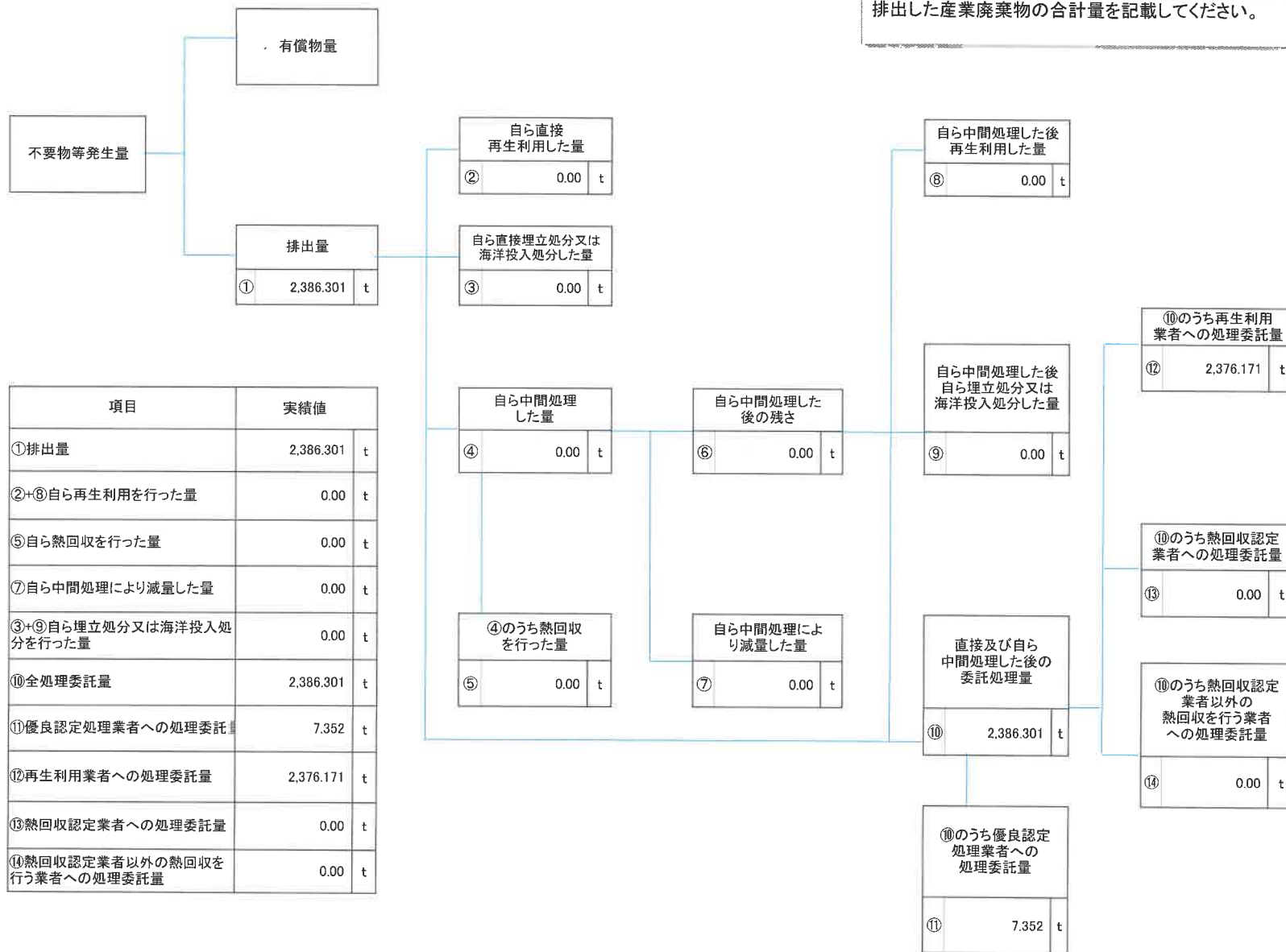
※事務処理欄

※ この様式は、前年度に「産業廃棄物処理計画書(様式第1号)」(準多量排出事業者)を提出した事業者が対象です。

計画の実施状況

(産業廃棄物の種類: 全体)

排出した産業廃棄物の合計量を記載してください。



(第2面)

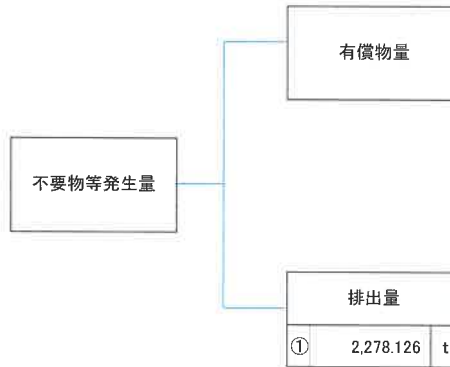
計画の実施状況

(産業廃棄物の種類:

がれき類

)

排出した産業廃棄物の種類別のシートも作成してください。
2種類以上となる場合は、シートをコピーしてお使いください



自ら直接
再生利用した量

② 0.00 t

自ら直接埋立処分又は
海洋投入処分した量

③ 0.00 t

自ら中間処理した後
再生利用した量

⑧ 0.00 t

項目	実績値
①排出量	2,278.126 t
②+⑧自ら再生利用を行った量	0.00 t
⑤自ら熱回収を行った量	0.00 t
⑦自ら中間処理により減量した量	0.00 t
③+⑨自ら埋立処分又は海洋投入処分を行った量	0.00 t
⑩全処理委託量	2,278.126 t
⑪優良認定処理業者への処理委託量	0.00 t
⑫再生利用業者への処理委託量	2,278.126 t
⑬熱回収認定業者への処理委託量	0.00 t
⑭熱回収認定業者以外の熱回収を行う業者への処理委託量	0.00 t

自ら中間処理
した量

④ 0.00 t

自ら中間処理した
後の残さ

⑥ 0.00 t

自ら中間処理した後
自ら埋立処分又は
海洋投入処分した量

⑨ 0.00 t

⑩のうち再生利用
業者への処理委託量

⑫ 2,278.126 t

④のうち熱回収
を行った量

⑤ 0.00 t

自ら中間処理によ
り減量した量

⑦ 0.00 t

⑩のうち熱回収認定
業者への処理委託量

⑬ 0.00 t

直接及び自ら
中間処理した後の
委託処理量

⑩ 2,278.126 t

⑩のうち熱回収認定
業者以外の
熱回収を行う業者
への処理委託量

⑭ 0.00 t

⑩のうち優良認定
処理業者への
処理委託量

⑪ 0.00 t

(第2面)

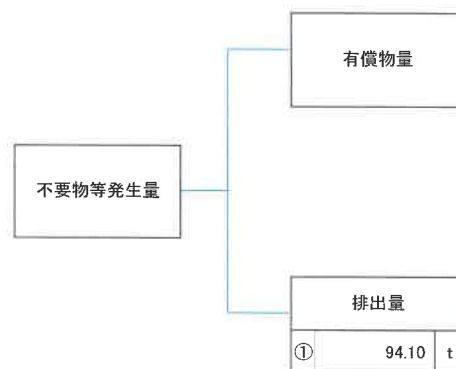
計画の実施状況

(産業廃棄物の種類:

木くず

)

排出した産業廃棄物の種類別のシートも作成してください。
2種類以上となる場合は、シートをコピーしてお使いください



自ら直接
再生利用した量

② 0.00 t

自ら直接埋立処分又は
海洋投入処分した量

③ 0.00 t

自ら中間処理した後
再生利用した量

⑧ 0.00 t

項目	実績値
①排出量	94.10 t
②+⑧自ら再生利用を行った量	0.00 t
⑤自ら熱回収を行った量	0.00 t
⑦自ら中間処理により減量した量	0.00 t
③+⑨自ら埋立処分又は海洋投入処分を行った量	0.00 t
⑩全処理委託量	94.10 t
⑪優良認定処理業者への処理委託量	0.00 t
⑫再生利用業者への処理委託量	90.72 t
⑬熱回収認定業者への処理委託量	0.00 t
⑭熱回収認定業者以外の熱回収を行う業者への処理委託量	0.00 t

自ら中間処理
した量

④ 0.00 t

自ら中間処理した
後の残さ

⑥ 0.00 t

自ら中間処理した後
自ら埋立処分又は
海洋投入処分した量

⑨ 0.00 t

④のうち熱回収
を行った量

⑤ 0.00 t

自ら中間処理によ
り減量した量

⑦ 0.00 t

⑩のうち再生利用
業者への処理委託量

⑫ 90.72 t

⑩のうち熱回収認定
業者への処理委託量

⑬ 0.00 t

⑩のうち熱回収認定
業者以外の
熱回収を行う業者
への処理委託量

⑭ 0.00 t

直接及び自ら
中間処理した後の
委託処理量

⑩ 94.10 t

⑩のうち優良認定
処理業者への
処理委託量

⑪ 0.00 t

(第2面)

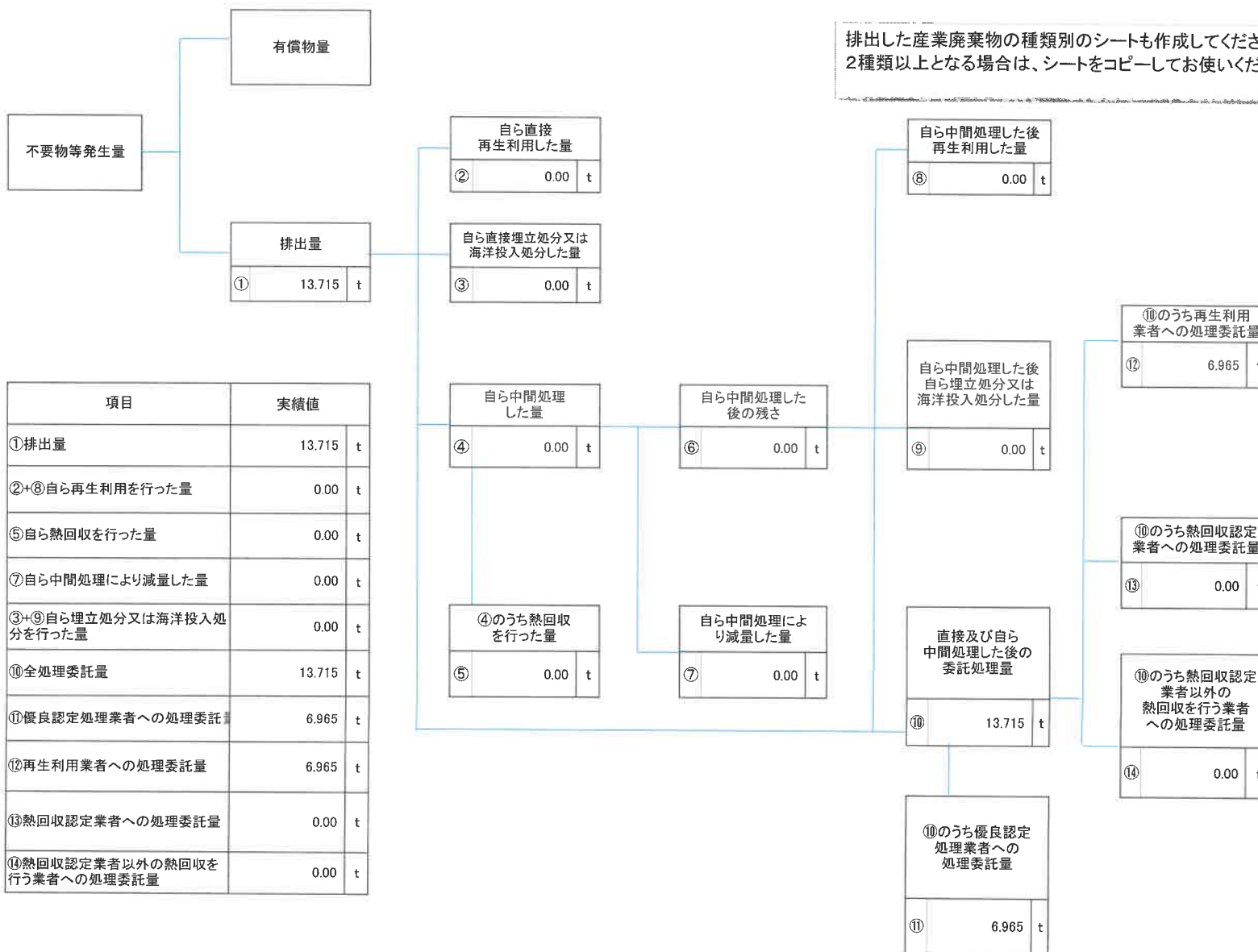
計画の実施状況

(産業廃棄物の種類:

廃プラスチック

)

排出した産業廃棄物の種類別のシートも作成してください。
2種類以上となる場合は、シートをコピーしてお使いください



(第2面)

計画の実施状況

(産業廃棄物の種類:

汚泥

)

排出した産業廃棄物の種類別のシートも作成してください。
2種類以上となる場合は、シートをコピーしてお使いください

不要物等発生量

有償物量

排出量

自ら直接
再生利用した量

② 0.00 t

自ら直接埋立処分又は
海洋投入処分した量

③ 0.00 t

自ら中間処理した後
再生利用した量

⑧ 0.00 t

自ら中間処理した後
自ら埋立処分又は
海洋投入処分した量

⑨ 0.00 t

⑩のうち再生利用
業者への処理委託量

⑫ 0.36 t

⑩のうち熱回収認定
業者への処理委託量

⑬ 0.00 t

⑩のうち熱回収認定
業者以外の
熱回収を行う業者
への処理委託量

⑭ 0.00 t

直接及び自ら
中間処理した後の
委託処理量

⑩ 0.36 t

⑩のうち優良認定
処理業者への
処理委託量

⑪ 0.36 t

自ら中間処理
した量

④ 0.00 t

自ら中間処理した
後の残さ

⑥ 0.00 t

④のうち熱回収
を行った量

⑤ 0.00 t

自ら中間処理によ
り減量した量

⑦ 0.00 t

項目	実績値	
①排出量	0.36	t
②+⑧自ら再生利用を行った量	0.00	t
⑤自ら熱回収を行った量	0.00	t
⑦自ら中間処理により減量した量	0.00	t
③+⑨自ら埋立処分又は海洋投入処分を行った量	0.00	t
⑩全処理委託量	0.36	t
⑪優良認定処理業者への処理委託量	0.36	t
⑫再生利用業者への処理委託量	0.36	t
⑬熱回収認定業者への処理委託量	0.00	t
⑭熱回収認定業者以外の熱回収を行う業者への処理委託量	0.00	t

(第2面)